



Broccarta

Boletín Informativo sobre la broca del café


Número 12

Agosto 18 de 1993

MANEJO DE LA COSECHA EN FINCAS CON BROCA

Durante la cosecha es importante evitar que la broca se disemine en toda la finca y para eso deberán seguirse las siguientes recomendaciones:

- Identifique los lotes con mayor infestación.
- En los lotes con más broca ubique los puntos "más calientes" (los que más broca tienen).
- Haga un plateo de los árboles que están en estos puntos, de manera que se puedan recoger los frutos del suelo después de cada graneo.



- Ojalá utilice costales con revestimiento plástico, como aquellos en los que viene empacada la

urea, para la cosecha de estos lotes. Esto evita que la broca se escape hacia el lote nuevamente.

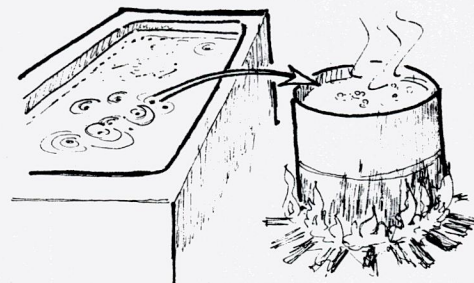
- Empiece la recolección por estos lotes problema.
- Ubique los costales en un solo punto y no en todos los bordes del lote.
- No utilice toda la cuadrilla de recolectores. Disponga de los recolectores necesarios para atender el lote problema.
- Recoja el café cosechado al medio día y despúlpelo inmediatamente. Por la tarde repita la operación. No deje el café en la tolva sin despulpar ya que la broca puede volver al cafetal.
- Observe la población de broca que empieza a desplazarse en el cafetal después de cada graneo y tome una decisión de manejo basada en los niveles de infestación. Una opción puede ser aplicación de hongo *Beauveria bassiana* en caso de que la broca esté penetrando los frutos verdes.

- En caso que se observen adultos en la pulpa se debe asperjar con una solución insecticida de Malation 57% CE al 4°/oo. También puede asperjar el hongo *B. bassiana* en igual cantidad que la usada para asperjar el cafetal.

- Deje descomponer la pulpa en la fosa, antes de regarla en el cafetal.



- Todos los granos que floten en el tanque de lavado y en los canales de correteo, recójalos y trátelos con calor (agua caliente).



ESTE MATERIAL
ES DE LIBRE REPRODUCCION

Para información adicional
comuníquese con:

Cenicafé

DIVULGACION
Tel. (968)842174 Fax. (968)844471
A.A. 2427 Manizales
Chinchiná - Caldas - Colombia

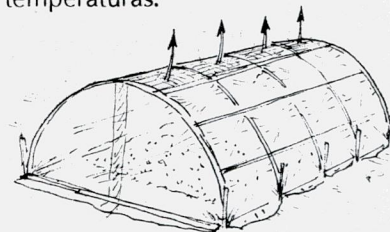
- En el punto de desagüe del tanque de lavado debe colocar telas o mallas que atrapen los adultos de broca, que pueden salir de los frutos brocados.



- Si posee silo seque el café lavado inmediatamente. Así mata los estados que están en desarrollo dentro del grano. Si tiene problema para hacerlo y el café está bien lavado, déjelo sumergido en agua hasta que pueda secarlo.

- No debe esperar más de 8 días y en este caso debe cambiar el agua diariamente. Si observa adultos de broca en la superficie del agua, debe retirarlos y tratarlos con agua caliente.

- Para secar las pasillas se recomienda construir una marquesina de guadua y plástico, con una malla o tela fina en su parte superior que evite el escape de las brocas adultas y proporcione aireación al café en proceso de secado. Las brocas así atrapadas mueren por el efecto de las altas temperaturas.



RECUERDE, EL MEJOR CONTROL DE LA BROCA ES UNA COSECHA OPORTUNA Y EFICIENTE.

NO DEJE FRUTOS MADUROS, SOBREMADUROS NI SECOS PORQUE EN ELLOS SE MULTIPLICA LA BROCA.

VEYCO

Cenicafé

CENTRO NACIONAL DE INVESTIGACIONES DE CAFE
DIVULGACION
Chinchiná - Caldas - Colombia

PORTE