

# LAS AVENTURAS DEL PROFESOR YARUMO

Enero 1990 - \$150 - No. 1



POR AQUÍ  
COMENZÓ LA  
COLONIZACIÓN  
DEL QUINDÍO.

MIREN!  
LA PALMA DE  
CERA "EL ÁRBOL  
NACIONAL"


HASTA  
TIGRES  
HABÍA POR  
ACA.

EN ESTA EDICIÓN

## UN VIAJE POR LA MONTAÑA

# UN VIAJE POR LA MONTAÑA.

EL PROFESOR YARUMO y SU EQUIPO DE T.V.  
SUBEN "LA LÍNEA", EN LA VÍA A ARMENIA ...



Una publicación educativa de la Federación Nacional de Cafeteros de  
Colombia. Proyecto "Profesor Yarumo"

ILUSTRACIONES: José Guillermo Peña - ARGUMENTOS: Luis Ricardo Vargas Bojacá, Héctor Alarcón Correa -  
ASESORIA TECNICA: Cenicafé, Unidad Control de Calidad - COORDINACION, EDICION Y REALIZACION  
INVERSIONES CROMOS S.A. Calle 70A No. 7-81 - Tel. 2171754 - BOGOTA - IMPRESION - TEMPORA S.A.

... MIENTRAS EN UNA  
FINCA CERCA A SA-  
LENTO...

JOSÉ!  
LE DOY UNA  
SEMANA PARA  
QUE ME  
PAGUE!

¿Y AHORA  
QUE HACEMOS  
MIJO?

NO SE. Y EL  
TIPO ES PELIGROSO

TODO  
POR CULPA  
DEL BENDI-  
TO JUEGO

... Y CON ESE  
CAFÉ TODO  
PALOTEADO.

LA ROYA  
NOS LLEGÓ A  
NOSOTROS Y  
AL CAFETAL!




¿Y LOS NIÑOS?

POR LO QUE ME DEN VENDIENDO LA FINCA Y NOS VAMOS PA' LA CIUDAD




... A SUFRIR

... EN LA CARRETERA EL PROFESOR YARUMO CONTINUA SU VIAJE ...




LINO!! HÁGALE UNAS TOMAS A LOS "LUCHITOS"




MIREN! ARMENIA,  
CALARCÁ Y TODO  
EL QUINDÍO, Y AL  
FONDO EL VALLE DEL  
CAUCA

# ARMENIA 100 AÑOS




HUMM...  
PERO PARE-  
CE DE "15"

YA EN ARMENIA...  


YO LE TENGO EL  
SITIO, Y SIRVEN  
BIEN TRANCAO

ESTÁ HACIENDO  
COMO HAMBRE,  
¿CIERTO?

EL SÍTIO: "LA FERIA DEL PLATANO". UN LUGAR DONDE LLEGAN CIENTOS DE JEEPS CARGADOS DE PLÁTANO DE LA REGIÓN.



PERO  
SI HACE POCO  
TO LO VI EN  
T.V.



¡PROFESOR  
YARUMO! QUE  
LO TRAE POR  
ACA?

QUE HA  
HABIDO?



CLARO!  
POR EJEMPLO  
ESTO SE VERÁ  
EN TELEVISIÓN  
DENTRO DE  
UN MES.

... Y CODO 4  
CODO DONDE DOÑA  
FABIOLA ...

ESTO ESTÁ  
DE PRIMERA



ENTRE TANTO JOSÉ  
CONTINUA CON SU DRAMA ...

ARISTIDES, NECESITO  
PLATA. LE VENDO LA  
FINCA.



¿COMO?!!

NO SEA PENDEJO,  
Y LO DE LA CO-  
SECHA QUE?

NO MI DON,  
EL CAFE SE PALO-  
TIO. NO ME JODO MAS



PARA QUE! SÍ  
ESTABA BONITO  
Y CARGADO.  
ADEMÁS DESPUES  
DE RECOGER LA  
COSECHA LO IBA  
A ZOQUEAR  
TODO.

VÉ! POR NO FUMI-  
GAR CONTRA LA  
ROYA

MIRE JOSÉ? CUANDO HAY  
MÁS FOLLAJE Y SE ESPERA  
UNA BUENA COSECHA, ES  
CUANDO MÁS SE DEBE  
FUMIGAR.

EL OXICLORURO  
DE COBRE ACTÚA  
COMO UN MANTO  
PROTECTOR DEL  
FOLLAJE.

PUES HASTA  
AHORA ME  
ENTERO DON  
ARISTIDES.

Y COMO LAS  
PÉPITAS SE AU-  
MENTAN A TRAVEZ  
DE LAS HOJAS.



POR ESO, PARA PREVENIR LA ROYA, SE FUMIGAN LOS PALOS CUANDO TENGAN BASTANTES HOJAS SANAS, PARA QUE NO SE CAIGAN...




SIN EMBARGO JOSÉ SE RETIRA ALTERADO.





EN ESE MOMENTO EL PROFESOR  
JARUMO SE DIRIGE AL ALTO QUINDIO.

SALENTO: FAMOSO POR LA  
TRUCHA QUE ALLI SE CULTIVA.



POR LAS CALLES DE  
SALENTO...  
...



MIRÁ, ESA  
SALENTUNA  
TAN LINDA.

... Y ESE  
NO ES EL PRO-  
FESOR YARU-  
MO?



HASTA DE PRONTO  
LE AYUDA AL DO-  
BRE JOSE.

MIENTRAS EL PROFESOR  
YARUMO SIGUE SU VIAJE A  
LA MONTAÑA.




NOS TOMAMOS  
ALGUITO? QUE  
DICE PROFE?



ESTOY EN LA OLLA CON TANTA POBREZA  
MI ESTRECHO GUARGÜERO YA SE ME CERRÒ  
NO VALGO NI CINCO, SOY UNA PAUESA  
SOY SECA BONÍGA QUE EL GATO TAPÒ  
ESTOY MÁŠ HAMBRIADO QUE RATAS DE IGLESIA  
TODITOS MIS HIJOS SE VAN A MORIR  
POR NO TENER PLATA NINGUNO ME APRECIA  
MI ESPOSA DE GURBIA TAMBIEN VA A SUFRIR  
UN MOSCO A MI ESPOSA LA TUMBA SI VUELA  
DEL SUELO NO PASA MI POBRE MUJER  
SIN TRAGAR SALIVA SE MURIÒ MI ABUELA  
MI ESPOSA SE PARA Y SE VUELVE A CAER..



AL TIEMPO EN UNA CALLE DE SALENTO,  
JOSE CUADRA EL NEGOCIO.



ENTRE TANTO, EL PROFESOR YARUMO SIGUE EL MISMO CAMINO QUE UN DÍA RECORRIERON HUMBOLDT Y BOLÍVAR POR "EL VALLE DE LA COCORA"...



POR AQUÍ COMENZÓ LA COLONIZACIÓN DEL QUINDÍO.


MIREN! LA PALMA DE CERA "EL ARBOL NACIONAL".

HASTA TIGRES HABÍA POR ACA.

A COMIENZOS DE SIGLO LA GENTE EXPLOTABA LA PALMA DE CERA.



RASPABAN LOS ARBOLES PARA EXTRAER DE ELLOS LA CERA.




CON ESTO HACÍAN CÍRROS, JELAS, ETC..



LA PALMA FUE LA ÚNICA QUE AGUANTÓ LAS TALAS Y QUEMAS



MÁS ATRÁS, ARÍSTIDES  
PERSIGUE AL GRUPO.



MÁS ADELANTE EL PRO-  
FESOR YARUMO LLEGA A  
LA FINCA "LA MONTAÑA".



BUENO,  
AHORA DESDE  
ACÁ TOCA SE-  
GUIR A LOMO  
DE BESTIA.

BUEENAS!

PROFESOR  
YARUMO; LO  
ESPERABAMOS.






... Y ARISTIDES  
SIGUE LA PISTA.



NO MUCHO,  
SI HASTA CAN  
TAMOS CON EL  
UN RATO.

... ENTONCES PASÓ  
POR ACA? HACE  
CUANTO?



EN ESE MOMENTO YARUMO Y SU GENTE  
SE ALISTAN PARA LA TRAVESIA.



PROFESOR,  
VA A CONOCER  
EL NACIMIENTO  
DEL RIO QUINDIO.

LISTO!  
ME HAN HABLADO  
MUCHO DE LA  
VEGETACION DE  
LA ZONA.


BUENO,  
OJALA SEA BIEN  
MANSITA ESTA  
YEGUA.



¡PND!  
HAGALE UNAS TO-  
MAS A ESTOS ALI-  
SOS GRANDES.

... Y YA MONTE ADENTRO, LOS  
VIAJEROS CONTEMPLAN LO  
HERMOSO DEL PAISAJE.


ESTOS  
ARBOLES SON  
UNA BELLEZA  
PARA REFORES-  
TAR, SOBRETUDO  
QUE SON  
NATUOS.



... Y ATRAVEZANDO EL  
LECHO DEL RIO QUINDIO...

ESTE  
MOCHO  
NO  
QUIERE  
PASAR!

EIPA!!



¡BENDITO SEA  
MI DIOS!!!  
...

Y PENSAR QUE ESTAS AGUAS SON LAS QUE VAN AL ACUEDUCTO DE ARMENTA Y SEIS MUNICIPIOS MAS.



Y POR FIN LLEGAN A "HERENCIA VERDE"

ESTA RESERVA NATURAL ES EJEMPLO PARA COLOMBIA.

CLARO! AQUI LA FLORA Y LA FAUNA ES TAN CASI INTACTAS.



ES UNA RESERVA PRIVADA FORMADA Y CUIDADA POR JOVENES PROFESIONALES



PROFESOR YARUMO!  
QUE BUENO TENERLO  
POR ESTAS TIERRAS.  
BIEN PUEDA SEGUIR.

DESDE HACE  
TIEMPO TENÍA  
GANAS DE HA-  
CERLES UNA  
VISITA.



PUES AQUÍ, PROFESOR, PUEDE  
VENIR CUALQUIERA, PAGAN SU  
ESTADÍA CON DOS HORAS  
DIARIAS DE TRABAJO Y  
UNOS PESITOS.

ESTE SÍ ES  
EL VERDADERO  
TURISMO ECOLO-  
GICO.




AQUÍ LE  
JALAMOS A LA  
EDUCACION  
AMBIENTAL.




MUY  
INTERESANTE



...TAMBIEN ARISTIDES  
TENE PROBLEMAS PARA  
LLEGAR...



HASTA QUE POR FIN...



ARÍSTIDES LE CUENTA AL PROFESOR  
YARUMO EL PROBLEMA DE JOSÉ

QUE VAÍNA  
HOMBRE!  
PERO TRAN-  
QUILO.

VEA PROFESOR,  
AYÚDELE A MI  
AMIGO JOSÉ

VAMOS A VER  
QUE PODEMOS HACER.  
CAMÍNE PUES!


ESTÁ COMO  
LOCO, MEJOR  
DICHÓ ESTÁ  
REGALANDO  
LA FINCA.

YA DE BAJADA...

UHH, QUE  
BUÉN AMIGO

YO LE VOY A  
PRESTAR A JOSÉ  
LO QUE NECES-  
TA.


ENTRE TANTO, JOSÉ ESTÁ A PUNTO DE COMETER EL ERROR DE SU VIDA.



VAMOS A FIRMAR!

UN MOMENTO!!

...Y CUANDO VA A RECIBIR LA PLATA...



PROFESOR YARUMO?!!

EL MISMO..



JOSE, SU AMIGO ARÍSTIDES LE VA A PRESTAR LA PLATA PARA QUE PAGUE LA DEUDA.  
PARA QUE SE RECUPERE PRONTO CONSIGA UN CRÉDITO CON AYUDA DEL EXTENSIONISTA...



... Y RECUERDE "MAMA",  
"JULIO" "SENO", ES DECIR  
A FUMIGAR EN MARZO, MAYO  
JULIO, SEPTIEMBRE Y NOVIEM-  
BRE.

CLARO! MI  
ERROR FUE NO  
FUMIGAR.

Y AHORA ...  
A RENOUAR CON  
"VARIEDAD  
COLOMBIA"

ESA ES  
UNA BUENA  
ALTERNATIVA.

PUES SÍ.  
YA QUE SE LE  
PALOTIÓ EL  
CAFÉ, PUES MEJOR  
RENUUELO.

VATOCAR

SE ME  
DAÑÓ EL  
NEGOCIO.

POR AHORA  
VOY A  
FUMIGAR LO  
QUE ME QUE-  
DA BUENO,  
Y USTÉ  
ARÍSTIDES,  
DÍOS LE PAGUE  
POR EL PRÉSTAMO.

ESTO SE  
MERECE UN  
SANCOCHO.



QUE VIDA  
TAN DURA  
EHHH...

Fin



# NO LO OLVIDE

EL PROF. YARUMO y EL ING. GONZALES DEPARTEN BAJO LA SOMBRA DE UN YARUMO.

AHHH... USTED SE REFIERE A LA FERTILIZACIÓN, LA DESVERBA Y LA RENOVACIÓN, PUES CONTEMOSLE.

BUENO INGENIERO! ADEMÁS DE FUMIGAR CUANDO NO SE TIENE VARIEDAD COLOMBIA, RECORDEMOS A LOS CAFETEROS TRES ASPECTOS IMPORTANTES PARA QUE NO LES PASE LO MISMO QUE A JOSE... EL DE LA HISTORIETA.

PERO NO OLVIDEMOS QUE EL ANÁLISIS DE SUELOS ES IMPORTANTE PARA SABER QUE FERTILIZANTES Y QUE ELEMENTOS SON LOS QUE NECESITA LA MATA.

EMPEZEMOS CON LA FERTILIZACIÓN? PUES COMO EL CAFÉ SACAR DEL SUELO LA COMIDA QUE NECESITA, ESTE SE DEBE RECUPERAR CON FERTILIZANTES Y ABONOS ORGÁNICOS.

Y EL FÓSFORO A LA FORMACIÓN DE RAÍCES Y A FLORENCIAS MÁS ABUNDANTES.

EL NITRÓGENO POR EJEMPLO, AYUDA A QUE LA PLANTA CREZCA RÁPIDO Y A QUE SE FORME LA MAYOR CANTIDAD DE FOLLAJE...



ooo JAJÁ! Y EL POTASIO AYUDA A QUE LA PLANTA DE UN GRANO DE MEJOR CALIDAD.



NORMALMENTE DEBE APLICARSE DOS MESES ANTES DE LA MITACA Y DOS MESES ANTES DE LA COSECHA.




OIGA INGENIERO, PERO COMO HAY CAFÉ AL SOL, Y CAFÉ CON SOMBRÍO, CREO QUE CAMBIAN LAS CANTIDADES DE FERTILIZANTE. ¿NO ESCIERTO?

CLARO! PARA CAFÉ AL SOL Y EN PRODUCCIÓN, SE RECOMIENDA APLICAR ENTRE 1<sup>1</sup>/<sub>2</sub> Y 2 TONELADAS DE FERTILIZANTE COMPUESTO POR HECTÁREA AL AÑO, O SI NO, SU EQUIVALENTE EN FERTILIZANTES SIMPLES. PERO OJO! ESTO ES SOLAMENTE PARA CAFÉ AL SOL.

MUY BIEN INGENIERO, PARA EL CASO DE CAFETALES CON SOMBRÍO SI SE DEBE CONSULTAR AL TÉCNICO, POR QUE HAY MUCHAS COSAS QUE INFLUYEN.

OIGA PROFESOR, Y AHORA PORQUE NO HABLAMOS UN POCO DE LOS ABONOS ORGANICOS?

ESO SI ME GUSTA! HAY QUE APROVECHAR AL MÁXIMO LA PULPA DE CAFÉ Y LOS ESTERCOLES PARA HACER COMPOST O ABONO ORGANICO.



PROFESOR, RECORDEMOS QUE SE DEBE SEMBRAR CAFÉ CON SOMBRÍO EN SUELOS MUY PENDIENTES, DONDE EL SOL CALIENTA MUCHO Y CON VERANOS MUY LARGOS.

¿Y AL SOL?  
... PUES EN REGIONES CON CONDICIONES INVERSA.



BUENO PROFESOR, Y QUE ME DICE DE LAS DESYERBAS?

UMMM... SON IMPORTANTÍSIMAS, SOBRE TODO EN LOS PRIMEROS MESES DEL CAFETO, PORQUE SI NO, LA MATA SE QUEDA SIN COMIDA.

DURANTE EL PRIMER AÑO, A DESYERBAR CADA MES Y MEDIO. UN PLATEO CON LA MANO ALREDEDOR DEL ÁRBOL Y DESYERBA CON MACHETE POR LAS CALLES PARA QUE PERMANEZCAN LIMPIAS.



... Y YO LE ACABO DE RECITAR, CADA DOS MESES EN EL SEGUNDO AÑO Y CADA TRES MESES EN EL TERCERO.

... Y OTRA COSITA, CUANDO EL ÁRBOL ESTA AL SOL Y A LIBRE CRECIMIENTO SE DEBE ZOQUEAR CADA 5 A 7 AÑOS, Y ENTRE 9 Y 12 AÑOS CUANDO EL CAFÉ TIENE SOMBRÍO.



EN CAFETALES TRADICIONALES O TECNIFICADOS DONDE HA DISMINUIDO LA PRODUCCIÓN, SE PUEDE RENOVAR CON VARIEDAD COLOMBIANA. ¿CERTO INGENIERO?

¡OYGA! LE CUENTO QUE YO ESTOY LOCO CON ESTAS HORMIGAS.


CUANDO HA VISTO QUE UN YARUMO LE HACE MALDADES A OTRO YARUMO? **FIN**



# COMO PREPARAR EL MEJOR CAFÉ DEL MUNDO




1. SIEMPRE UTILICE AGUA PURA Y FRESCA



2. NUNCA ADIVINE; POR CADA LITRO DE AGUA, UTILICE NUEVE CUCHARAS DE SOPEAS DE CAFÉ.



3. VIERTA EL CAFÉ EN UNA OLLA Y...



4. TAN PRONTO HIERVA EL AGUA VIÉRTALA SOBRE EL CAFÉ CON MOVIMIENTOS CIRCULARES



5. MEZCLE CON UNA CUCHARA Y DEJE ASENTAR UNOS SEIS MINUTOS.



6. PASE CUIDADOSAMENTE EL CAFÉ A OTRO RECIPIENTE Y SÍRVALO.



## Recomendaciones:

1. Compre café fresco, guárdelo dentro de un recipiente sellado en un lugar seco y lejos de productos con sabores u olores fuertes.
2. No utilice molienda muy fina ni deje que el café esté en el agua más de diez minutos.
3. Nunca hierva ni recaliente el café.

PREPARESE UN  
**CAFÉ**

Lo mejor del mundo para usted

